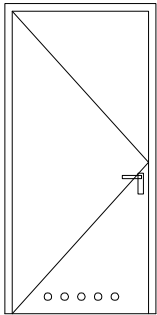
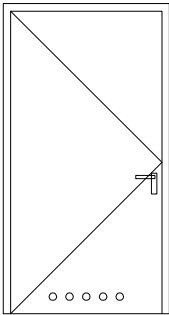
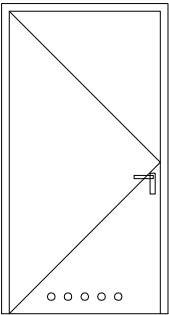


NAZWA	Dw16	Dw17	Dw18
			
SCHEMAT			
WYMIAR W ŚWIETLE OŚCIEŻNICY (sxh)	80x200	100x180	105x180
WYMIAR W ŚWIETLE OŚCIEŻY (SoxHo)	-	-	-
ILOŚĆ	2L      -	1L      -	1L      -
ILOŚĆ (razem)	2	1	1
typ / nazwa	jednoskrzydłowe, pełne, stalowe, otwory wentylacyjne zamykane na klucz	jednoskrzydłowe, pełne, otwory wentylacyjne zamykane na klucz	jednoskrzydłowe, pełne, otwory wentylacyjne zamykane na klucz
materiał / kolor	wg technologii producenta, blacha powlekana		
ościeżnica	stalowa kątowna, kwasoodporna, wg technologii producenta		
wyposażenie	- zamek z wkładką patent., - trzy zawiasy czopowe,		
UWAGI			

ZESTAWIENIE 6 - DRZWI PIWNICZNE

UWAGA!!!  
1. PRZED WYKONANIEM OTWORÓW DRZWIOWYCH NA BUDOWIE ZAMÓWIĆ I OSADZIĆ OŚCIEŻNICE  
2. WSZYSTKIE DRZWI WYPOSAŻYĆ W SZYLDY, KLAMKI I ZAMKI ZE STALI SZLACHETNEJ (CHYBA ŻE SZCZEGÓŁOWY OPIS PRECYZUJE INACZEJ)  
3. ZESTAWIENIE STOLARKI NALEŻY ROZPATRYWAĆ ŁĄCZNIE Z OPISEM DO PROJEKTU I PROJEKTEM WYKONAWCZYM ARCHITEKTONICZNYMI  
4. PRZED ZAMÓWIENIEM STOLARKI I ŚLUSARKI PRZEPROWADZIĆ OBMIAR STANU ISTNIEJĄCEGO NA BUDOWIE  
5. WSZYSTKIE ELEMENTY ŚLUSARKI OKIENNEJ I DRZWIOWEJ WYKONAĆ NALEŻY ZGODNIE Z OBOWIĄZUJĄCYMI PRZEPISAMI, NORMAMI, ORAZ ZASADAMI SZTUKI BUDOWLANEJ  
6. SZEROKOŚĆ PRZEJŚCIA PO OTWARCIU SKRZYDŁA DRZWI NIE ZAWĘŻONA PRZEZ RAMIAK SKRZYDŁA, ZGODNA Z WSKAZANYM WYMIAREM OŚCIEŻNICY,

Jednostka projektowa	BIURO PROJEKTÓW TOMASZ MOSKAŁ ul. Bobrzyńskiego 43A/20, 30–348 Kraków, tel.: 608 358 229,		
Inwestor	Powiat Leżajski ul. Kopernika 8, 37–300 Leżajsk		
Obiekt	Przebudowa zabytkowego budynku Domu Pomocy Społecznej w Piskorowicach–Mołyniach wraz z budową altany oraz instalacją kanalizacji deszczowej		
Adres	Piskorowice 295, działka nr ewid: 491/2, Obręb: 0030 Piskorowice, Jednostka ewid.: 180804_2 Leżajsk		
Branża	architektura		
Faza	projekt budowlany		
Projektant	dr inż. arch. Tomasz Moskał	architektura A–02/03	
Sprawdzający	mgr inż. arch. Dariusz Szporna	architektura MPOIA/025/2003	
Data	październik 2018		
Tytuł rysunku	zestawienie 6 – drzwi piwniczne		
Skala	1:50		
Numer	A–18A		